

嶺南學報 Lingnan Journal (1929-1952)

Volume 3
Issue 1 第三卷第一期

Article 2

January 1934

第一編

Follow this and additional works at: https://commons.ln.edu.hk/ljcs_1929

Recommended Citation

第一編(1934)。《嶺南學報》，3(1)，17-78。檢自：http://commons.ln.edu.hk/ljcs_1929/vol3/iss1/2

This Article is brought to you for free and open access by the Scholarly Publications of Lingnan University (Guangzhou) at Digital Commons @ Lingnan University. It has been accepted for inclusion in 嶺南學報 Lingnan Journal (1929-1952) by an authorized editor of Digital Commons @ Lingnan University.

第一編

沙南一百二十九家的姓氏(第一表)

普通看來，東去西來沒有定址的疍民，似乎沒有什麼宗族觀念。但是沙南的疍民是因爲有了固定的居處，所以和別的疍民有些不同之處。他們有傳統的宗族思想，同姓的人往往住在一處地方，全村分爲好多氏族。假如你到沙南去，你便知道某一部分是某姓住的，他們分別得很清楚，大的姓有百數十人，都是有相連關係的。他們很團結，尤其是在發生糾紛的時候。比方李姓中有一人和梁姓中一人爭鬥時，就兩家全族都一齊起來相對抵抗，不問是非曲直。至于兒童的紛爭亦是一樣。從前常有械鬥的事情發生，但近年來已經不見有這種舉動了。

沙南村民有很多派別之分，這些派別的名稱也很多，如國技派，智識派，自私派，案兄弟派，賭仔派，吹烟派，瓜葛派。智識派和瓜葛派是最堅固的，案兄弟派和國技派爲次，其餘的就聚散不常。




聽說他們的族譜多在四十年前西水漲大時失去，現在存下來的只有陳梁兩姓的族譜。他們對於祖先的觀念很深，最少每家都有神主牌。——用木板一片書明死者的生死時日，死者是男便書先考，若是女的便書先妣，和我們普通所見的神主牌沒有分別。

沙南一百二十九家的姓氏統計，共有十四姓氏之多，這就是梁馮李陳黃何范羅盧孔葉鍾郭彭等。但十四姓氏之中，以梁馮李三姓氏爲最多。計三姓氏共佔全數的百分之七十四·七，即是說：一百二十九家之中，有九十七家是屬於這三姓氏的。但此三姓氏之中，又首推梁

姓爲最多，佔全數的百分之二十九·六，即是說：一百二十九家之中，有四十家是梁姓的，人口有一百八十，爲各姓冠。因此梁姓在沙南成爲最有力的姓氏了。舉凡沙南裡面的鄉長，紳士，以及操全村鹽業的担工和工頭的人們，多屬梁姓的。故此梁姓實爲沙南蛋民族的中心。（參觀第一表）


沙南一百二十九家姓氏分配表(第一表)

姓 氏	戶 口 數 目	人 數	總人口的百分比
梁	40	180	29.56
馮	29	142	23.32
李	28	133	21.84
陳	12	55	9.03
黃	6	21	3.45
何	3	16	2.63
范	3	16	2.63
羅	2	10	1.64
盧	1	6	.93
孔	1	5	.82
葉	1	5	.82
鍾	1	5	.82
郭	1	2	.33
彭	1	13	2.13
共 計	129	609	100



族譜的一斑

信基督教的
艇家



家庭
一個基督教的



傳教船

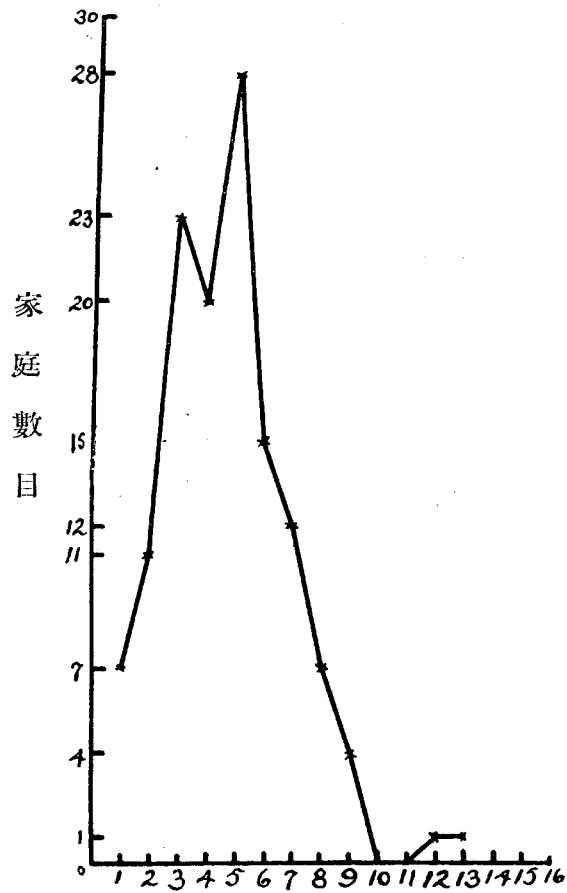


沙南的家庭人口多寡的分配(第二表)

沙南的家庭人口最少的是每家祇得一人，最多的是每家有十三人，最普通的是每家五人。祇有一個人口的家庭總共有七個，佔總人口(六百零九人)的百分之一·一。有十三個人口的家庭祇得一家，佔總人口的百分之二。有五個人口的家庭有二十八家，佔總人口的百分之二十三。其餘每家二人的，三人的，四人的，六人的，七人的，八人的，九人的，十二人的均有。不過平均起來，每家的人口有四·七二個。這樣平均每家的口還不上五個人。那麼，一家之中，除了夫婦二人之外，實還不夠三個子女，依照普通人口的增加率而言，沙南的家庭人口可算得稀少了。(參觀第二表及第一圖)

第一圖

沙南一百二十九家家庭人口多寡的分配



目數口人之含包庭家每

沙南一百二十九家家庭人口多寡分配表(第二表)

每家人口數目	每類家庭數目	人口總數	總人口的百分比
1	7	7	1.1
2	11	22	3.6
3	23	69	11.1
4	20	80	13.1
5	28	140	23.0
6	15	90	15.0
7	12	84	14.0
8	7	56	9.1
9	4	36	6.0
10	0	0	0
11	0	0	0
12	1	12	2.0
13	1	13	2.0
總數	129	609	100.
每家平均人口數目為 4.72			

沙南的家庭的形式

沙南的家庭形式可分為三大類：就是獨居的，小家庭的，和大家庭的。小家庭之下又可以分為四小類，大家庭之下也可以分為三小類，茲畧分論如下：

1. 獨居的 這是指一般無父母妻子的壯年男人，成年而不出嫁的女子，以及老年而與子孫分居的孤獨老人而言。這些人常是獨自一人居住的。這種獨居的家庭在沙南總共有七個，佔家庭的總數的百分之五。

2. 小家庭的 所謂小家庭者，牠裏面的分子祇是包含着一對夫婦和未嫁娶的子女。這類的家庭在沙南找得着許多，計共有五十八個，佔家庭的總數的百分之四十五，不過這種小家庭又可分為四小類：

(a) 夫婦與子女的 這是指一般家庭中，有夫婦二人而且已有子女同居的。這樣的小家庭，共有四十個，佔家庭的總數的百分之三十一。

(b) 無子女的 這是指一般已結婚的夫婦而沒有子女同居的。這樣的小家庭祇得兩個，佔家庭的總數的百分之一·五。

(c) 母與子女的 這是指一般寡婦而有子女同居的。這樣的小家庭共有十三個，佔家庭的總數的百分之一十。

(d) 父與子女的 這是指一般鰥夫而有子女同居的。這樣的小家庭共有三個，佔家庭的總數的百分之二·五。

由這四類小家庭觀來，我們可以知道多數的小家庭都是有夫婦與子女同居的。其次是母與子女同居的。至於父與子女同居的，以及無子女的兩類，所佔的數目是很少很少。由此我們可以得着兩個推論：第一個推論是大凡失偶的男子很少孤獨地和子女同居一生的，他們多

數是再次結婚的，除非經濟能力不許可他。反之，失偶的女子，許多不願再結婚的；她們寧願一生守寡，與子女同居度日算了。所以寡婦與子女同居的家庭，隨時可見，至於鰥夫與子女同居的家庭，却是少極了。今沙南的情形也是如此。第二個推論就是大凡已婚而未有子女的年輕夫婦，很少獨立成一個小家庭的。他們多數仍然跟父母同居，因為他們結婚的年齡較早，婚事都是由父母作主的，所以雖然結了婚，仍然是未能夠獨立的。至於娶回來的年輕媳婦，不懂得什麼的家事，必須跟着家姑練習幾年才可以有分居的資格。

3. 大家庭的 這類家庭是包含着夫婦和子女之外，還有其他的親屬同居而又同食的。這類的家庭，總共有六十四家，佔家庭的總數的百分之五十，其中又可以分為三小類：

(a) 兩代同居的 這是指一般家庭包含着夫婦和子女之外，兼且娶了媳婦，而又是同居同食的。至於這些已經結婚的兒子和媳婦之所以仍然跟父母同居的原因，上面已經說過，是因為年輕的兒子還沒有經濟獨立的能力，而年輕的媳婦還未有治家的經驗，所以他們暫時實有跟父母同居的必要。有時見一家的主要分子之外，祇增加一個守寡的母親，也屬於兩代同居。這個名稱上固是複雜而事實上却是簡單的，大家庭總共有三十七個，佔家庭的總數的百分之二十九。

(b) 三代同居的 這是指一般家庭包含着夫婦，子女和媳婦或寡母之外，而且曾經生了孫兒，或已經娶了孫媳的。又或者是包含着夫婦和子女之外，更有翁姑（即祖父母）同居同食的。這樣的大家庭總共有十五家，佔家庭的總數的百分之十二。

(c) 其他的 這是指一般超過三代同居同食的家庭而言，又或者家庭之中除了主要的分子之外，還有其他的親屬，如孀姆，姪，姪

媳，以及兄弟，姊妹等等，同居同食的家庭，也屬這一類。這樣的家庭祇有十二家，佔家庭的總數的百分之九。

從以上所言的三大類家庭來看，獨居的祇佔百分之五，小家庭的佔百分之四十五，大家庭的佔百分之五十，其實小家庭的數目和大家庭的數目的相差很少，況且在所謂百分之五十的大家庭當中，有了百分之二十九是兩代同居的，而這些兩代同居的大家庭，名稱上雖然要這樣稱呼，事實上簡直是小家庭一樣。其理由就是因為這些兩代同居的家庭裡面的分子，除了夫婦子女之外，祇增加一個守寡的母親。或是一個由父母作主要來的年輕的媳婦，暫時沒有分居的能力的。這些現象，在中國人的習慣眼光看來，算做小家庭當無疑義。祇有那些「三代同居的」，以及「共地的」，才是真正的大家庭。計這兩種家庭的數目，總共是百分之二十一罷了。所以總而言之，沙南的家庭除了百分之五是「獨居的」和百分之二十一是真正的大家庭的之外，其餘的大多數的家庭通通是小家庭，所以我們的結論說沙南的家庭是小家庭式，是很合理的。（參觀第三表）

沙南一百二十九家庭的大小百分率(第三表)

家庭種類	每類家庭數目	百分比
1. 獨居的	7	5
2. 小家庭的	58	45
A 夫婦與子女的	(40)	(31)
B 無子女	(2)	(1.5)
C 母與子女的	(13)	(10)
D 父與子女的	(3)	(2.5)
3. 大家庭的	64	50
A 兩代同居的	(37)	(29)
B 三代同居的	(15)	(12)
C 其他的	(12)	(9)
	129	100

家長同居的親屬的百分比(第四,五表及二,三圖)

在沙南一百二十九家之中，與家長同居的親屬有二十四種之多，由此可見得中國人的家族觀念之深，甚至做叔公的也要負擔養姪媳和姪孫的義務的。不過在沙南的情形還是算好。在這裡依附家長而居的親屬的種類雖多，而數目究竟不算大。(參看第四表)。其理由就是因為這裡的居民除却年老的，或年幼的，無能為力之外，差不多男男女女個個都是很勤苦的。所以人人都至少可以謀個人的經濟獨立。再細心考察這二十四種的同居親屬的百分率，最高的比率還是家長的本身，家長的妻以及子女，這四類家庭中的主要分子竟佔了百分之七十三，其他的各種親屬，合計也不過佔百分之二十七罷了。(參看第二圖)各類親屬所佔的比率，最高的還不過百分之五，最低的尚不及百分之一，所以我們說依附家長而居的親屬的種類雖多，而數目究竟不算大，由此可以証明一斑。

圖表指示我們，在一百二十九個沙南家庭中，有了三十家是由女子主持的。這些主持家務的女家主，多數是寡婦。她們的丈夫死了，於是她們自己領導着子女和媳婦等主持一切的家務。由於這點，我們可以見着沙南的女子的自立能力比較許多其他地方的女子高強。同時也可以見着沙南的男女地位比較許多其他內地的男女地位為平等。其餘的九十九家是男子做家主的。這九十九個男子做家主的家庭之中，有八十四家是有妻室的。

還有一個特徵就是在一百二十九家的當中，祇有一家納妾。中國人納妾之風最盛，尤以廣東人為甚，而沙南竟能不染此惡習。這或者

因為經濟力量不許可的原故，但是比諸許多貧苦的內地村民，也有許多納妾的，那麼，沙南的居民也可謂進化一步了。除了因為經濟力量不許可的理由外，還有一個理由就是沙南的男女居民的自立能力使然。這裡的男女，都要有經濟的獨立能力的，彼此能夠獨立地，位亦漸趨平等。於是納妾的風習亦薄弱了。

此外圖表更告訴我們：沙南的兒子的數目比女兒的數目多。若以兒女數目計算。全沙南有一百二十三個兒子，祇得一百零八個女兒。倘若以家庭數目計算，那麼，有八十二家是有兒子的，至於有女兒的家庭，祇得六十二家，原因是女兒出嫁之後，便不計算為家庭分子了。再者，依附家長而居的母親比依附家長而居的父親多。有寡母同居的家庭有三十一家，有鰥父同居的家庭祇有五家。這樣依附家長而居的鰥父的數目僅當依附家長而居的寡母的數目的六分之一罷。原因是老年的寡母常比老年的鰥父為多，而且倘若父親在世，當然是父親做家長，很少有父親在世而讓兒子做家長的。有媳婦同居的家庭有二十五個，其數目有三十個之多，原因上面曾經說過，她們大多數是翁姑的主意娶給未能經濟獨立的兒子的年輕媳婦，不能不暫依附家長而居。（參觀第四，五表及第二，三圖）

沙南六百零九人家長同居親屬數目及其百分比

(第四表)

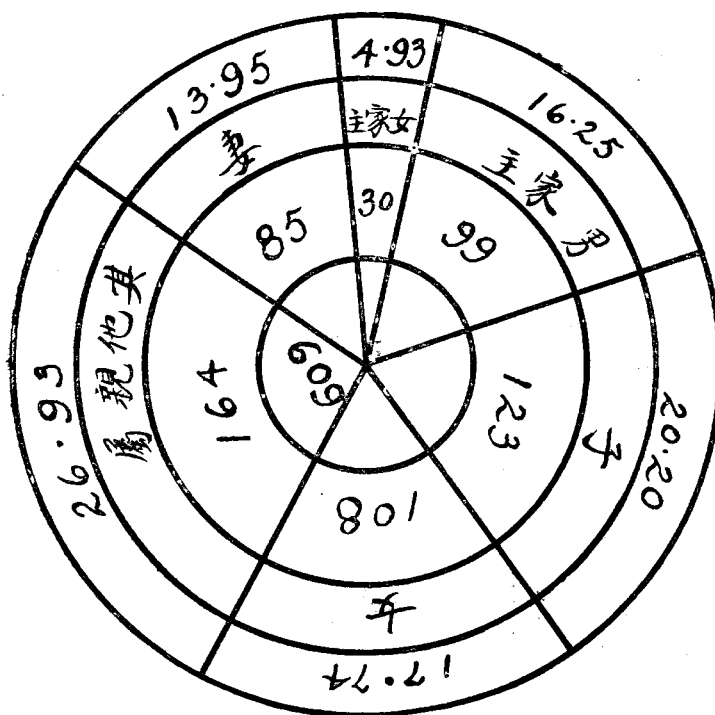
家長同居親屬	數 目	百 分 比
男家主	99	16.25
女家主	30	4.93
妻	84	13.79
妾	1	.16
子	123	20.20
女	108	17.74
其他：一	164	26.93
父	(5)	(.82)
母	(31)	(5.09)
兄弟	(15)	(2.46)
姊妹	(16)	(2.62)
媳	(30)	(4.93)
姪子	(12)	(2.00)
姪女	(5)	(.82)
孫子	(16)	(2.62)
孫女	(13)	(2.13)
祖母	(2)	(.328)
外孫	(1)	(.16)
孫媳	(1)	(.16)
弟婦	(2)	(.3)
姪婦	(4)	(.656)
婦姆	(3)	(.50)
姪孫子	(6)	(1.00)
姪孫女	(2)	(.328)
總 數	609	100.00

沙南一百二十九家家庭分子分配表(第五表)

親屬種類	家庭數目	百分率
男家主	99	76.74
妻	84	65.11
子	82	63.56
女	62	48.06
母	31	24.03
女家主	30	23.26
媳婦	25	19.38
孫兒	12	9.30
兄弟	9	7.00
姊妹	8	6.20
孫女	8	6.20
父	5	3.87

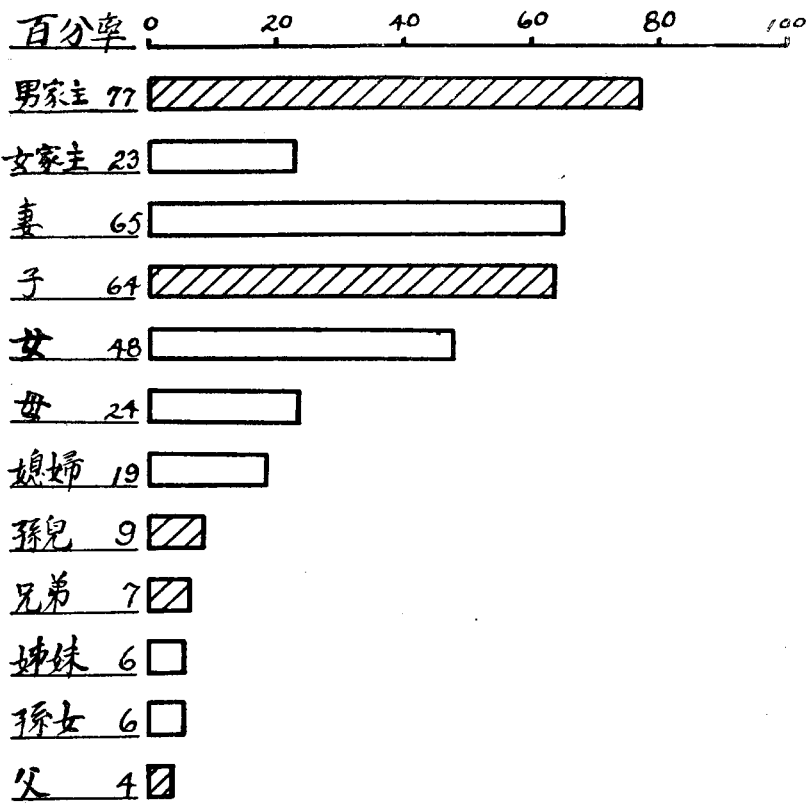
第二圖

沙南六百零九人家長同居親屬數目及其百分比



第三圖

沙南一百二十九家家庭分子的百分率



沙南六百零九人的性別與親屬的分配(第六表)

沙南六百零九個人口當中，男性人口有二百七十七人，佔全人口的百分之四十五·五；女性人口有三百三十二人，佔全人口的百分之五十四·五。這樣的比較起來，男性人口比女性人口爲少。其相較之數，就是每一百女性人口中祇得男性人口八十三人。這裡或者有一個解釋，就是：男子多做危險的工作，故死亡較早而且較多。

再從家庭中的男女性的親屬來看，男性的親屬祇有男家主，兒子，父親，兄弟，姪子，姪孫，外孫兒，和孫兒八種；至於女性的親屬比較，就複雜得多了。女性的親屬中有女家主，妻，妾，女，母，姊妹，媳婦，姪女，孫女，祖母，孫媳婦，嫂，姪婦，孀，姪孫女等十五種。從這一點來看，可見女性的失養者多依附於親屬的家庭中，而男性的却很少如是。其原因是由於失偶的男子，多數續娶。這樣他便可以再組家庭，而女子却很少再嫁，夫死便是家散，所以不能不寄居於親屬家中。不然者，那些失偶的男子，或時遠出工作，故此也無寄居於親屬家中的必要。同時也因爲中國的風俗，對於這些孤寡的女子，做親屬的應當要對她們盡着供養的責任，因此依附親屬的女性特別比依附親屬的男性多。(參觀第六表)

沙南六百零九人的性別與親屬分類表(第六表)

男性的	數目	女性的	數目
男家主	99	女家主	30
子	123	妻	84
父	5	妾	1
兄弟	15	女	108
姪子	12	母	31
孫兒	16	姊妹	16
外孫兒	1	媳婦	30
姪孫	6	姪女	5
		孫女	13
		祖母	2
		孫媳婦	1
		嫂	2
		姪婦	4
		婦	3
		姪孫女	2
男性總數	277	女性總數	332
<p>男性人口佔全人口數百分之四十五·五〇</p>			
<p>女性人口佔全人口數百分之五十四·五〇</p>			
<p>每一百女性人口中祇得男性人口八十三·四三〇</p>			

沙南人口的研究

一個社會裡的人口之多寡與其各種社會問題常有直接或間接的關係。所以人口的研究是很重要的一件事。可是關於這個問題的研究，實在很不容易，尤其是在中國的社會中，對於子女的生產當然沒有正確的註冊，對於子女的死亡，做父母的也是永遠不願重提的。他們抱一種迷信，以為重提已死的子女是很不利的。所以假如你直接去調查他們曾經死過幾個兒女，那麼，你必定要碰釘。因此關於子女的生死率的調查，祇可以用間接的方法去試探，以免惹起被調查者不滿意的反感。更有一個方法就是從鄰居者或傍人方面調查，以便作對照的真偽。因為有這種種的困難，結果或有不盡可靠之處。現在根據調查所得的結果，分論每家的平均子女生產率和死亡率，然後再看看現有的兒女的平均數目，以便知道沙南人口的疎密及其增加的速率究竟是怎樣。

I 沙南每家的平均兒女生產率（第七表）

在沙南的家庭中，完全沒有生產過子女的家庭有十一家，佔全數的百分之八·九；最少生過一個兒女的家庭有八家，佔全數的百分之六·五；最多生產過十一個兒女的家庭祇有一家，佔全數的百分之〇·九；最普通的是生產過兩個兒女的家庭有二十五家，佔全數的百分之二十·三。其餘的家庭，生產過三個的，四個的，五個的，六個的，七個的，八個的，九個的，十個的均有。不過平均起來，每家的平均生產率是三·八二，那麼，平均每家生產過的兒女數目還不及四個，這樣的生產率並不算高。（參看第七表）

沙南一百二十九家每家平均兒女生產率(第七表)

每家所生過子女	每類家庭數目	兒 女 總 數	家庭的百分比
0	11	0	8.9
1	8	8	6.5
2	25	50	20.3
3	18	54	14.7
4	15	60	12.2
5	20	100	16.2
6	7	42	5.7
7	7	49	5.7
8	5	40	4.0
9	4	36	3.3
10	2	20	1.6
11	1	11	.9
總 數	123	470	100.00
每 家 平 均 生 產 率 為 3.82			

II 沙南每家的平均兒女死亡率(第八表)

計這次調查的結果，未曾死亡過兒女的家庭數目佔最多；曾死亡過一個兒女的家庭數目次之，其總平均數目為一·六七，即平均每家的兒女死亡數目還不及兩個。由這樣看來，死亡率并不算高。但事實上或不止此數的，在上而已經討論過其困難之點了，也許此表不甚確實。(參觀第八表。)

沙南一百二十九家每家平均兒女死亡率(第八表)

每家曾死過兒女數	每類家庭數目	死 亡 總 數	家庭的百分比
0	42	0	37.5
1	26	26	23.2
2	13	26	11.6
3	12	36	10.7
4	8	32	7.2
5	4	20	3.6
6	4	24	3.6
7	2	14	1.7
8	0	0	0
9	1	9	.9
總 數	112	187	100
平均每一家庭曾死兒女數為 1.67			

III 沙南每家平均現有兒女數(第九表)

在一百二十九家之中，完全沒有兒女的家庭總共有九家；最多有六個兒女的家庭總共有六家，最普通的是每家有兒女兩個至三個，這樣的家庭合共有五十六家。總平均起來，每家現有兒女數目為二·六六，即每家人平均有子女不及三個。這數目亦算很低的，由此可見沙南人口的增加率并不算高呢。(參觀第九表。)

沙南一百二十九家每家平均現有兒女數(第九表)

每家現有兒女	每類家庭數目	現在兒女總數	家庭的百分比
0	9	0	7.3
1	23	23	18.7
2	28	56	22.8
3	28	84	22.8
4	16	64	13.0
5	13	65	10.4
6	6	36	5.0
總數	123	328	100
平均每家現有兒女為二·六六			

· 沙南一百二十九家所操職業與其平均收入額

(第十表)

Ⅰ 職業類別和所操人數

在近水生活的沙南人，所操的職業，當然是適應于他們環境所需要。計他們的職業有：鹽務，掉艇，田工，商業，航業，僱工，機器工人，籐工，建築，縫紉，接生婦，醒婆，破竹等十三種。

以上十三種職業中最多是操鹽業的，共計一百二十九人，佔全數百分之三十三(即全人數三分之一)。這種鹽業，在沙南社會中簡直成了他們的傳統的世襲職業。祇要他們的祖宗曾與鹽商發生過關係，他們便有操這種職業的權利了。操鹽業的有担鹽工人和鹽商等等分別。(下面詳論)。因為沙南人既然對於鹽運事業有特別興趣，鹽商亦很喜歡請他們做助手。他們的組織大約如下：全沙南中有一個是鹽商，在鹽運處或鹽承商裡受職的，他是鹽運處和担鹽工人的中間人，要替鹽運處對担鹽工人們說話，同時又要替担鹽工人對鹽商說話。沙南裡的鹽商是資本家，因為他們的先祖，曾集資在鹽承商裡，所以他們承着先祖的餘蔭，在鹽承商處受職。從調查中，我們知道四年前，那裡的鹽工首領(鹽商)曾被人暗殺而死，他的兒子現在繼父任，但不敢在沙南居住，而遷到城市居住了。担運鹽工的人，統統是散工的。每當運鹽的船到廣州市，沙南的鹽商人便通知鹽工人去工作，這些鹽工人用輪值的方法輪流去幹的，所得的工資，是根據他們工作多少而定，因此他們的工資沒有一定的數目，因為他們得了一個專權化的職業，所以大部份沙南的男子都是操這種職業的。

次于操鹽業的，便是田工，共九十二人，佔全人數百分之二十三。再次的是掉艇，共八十一人，佔全數百分之二十。此外操商業的有三十三人，操航業的有十八人，僱工的十人，做機器工的七人。計上面四類職業，操業人數有六十八，佔全數百分之十八。在沙南社會裡，這四種職業都歸入航業的，因為沙南是近水的地方，那些所謂做商業的人，除了數間小商店外，統在海面上販賣，所以他們都是懂得航駛的人。至于其他做航業的工作，也不外乎做帶水僱工等等。

除了上面所指的四種職業外，更顯明的水上職業便是挑鹽和掉艇了。挑鹽原無異陸上的担伕，不過，因為他們近水工作，所以非熟識水性不可。掉艇職業是渡人過海或輸運品物。那些田工，不是什麼大種植家，不過是穫取田裡的植物，如馬蹄（即荸薺）茨菇等等。

此外操藤工的，建築的，縫紉的，接生的不及百分之二，大概因為沙南環境不需要這些人材罷。至于醒婆（代人問鬼的婦人）只佔一小部分，這不是因為環境的不需要，不過因為能操這種工作的人不多吧。

破竹一項職業，在表裡只得三人，其實做這種工作的婦女和孩子們共佔百分之七十，不過他們都是以破竹作副業而已。

II 各類職業每月平均收入的數目

從上述十三種職業中查看每月平均的收入數目，結果得知收入最多的是機器工人，平均每人每月得四十七元八角。（廣東雙毫，下同）其次是航業，每月平均三十六元七角。這兩種職業，算是專門技能，不是平常的人皆可以幹的，所以收入比其他的職業為高。做醒婆的每月收入亦頗豐富，平均得二十四元。這種職業是迷信的職業，是智識比較低下的社會所具有的。這種職業也不是常人所能幹的，在未操這種

職業之前，必有一段迷信的事蹟。例如我們這次調查得有這一個醒婆（亞義之妻），說她在未操這種職業以前幾月，死去了一女兒，而這女兒却常常回到她的身上來，借口說話，自後幾天沒有吃飯，但吃元寶和蠟燭來替代。經過這樣一段奇蹟之後，沙南的人便信亞義之妻有帶鬼的能力，所以請她做那裡的醒婆。凡做醒婆的大都有這一類的事。他們的職業既是專利的，那麼他們的收入當不止此數，或許因為難以調查正確吧。至于操鹽務的，掉艇的，商業的，僱工的，接生婦等職業共二百五十四人，佔全數百份之六十五以上，平均每人每月收入十一元至十九元。由此可知大多數沙南人生活程度的高下了。做田工的每月平均得九元餘。這種職業，在沙南人的眼中，算是最賤的。因為操田工的人，既不是專技，又不需資本，而且他們不是長工，而是散工，所以他們的收入比其他職業的收入低下得多，但操這種職業的人却不算少，共九十二人，佔全數百分之二三·六五，幾佔沙南婦女全數之半。建築和縫紉兩種職業，操者較少，平均每月收入八元左右。大概在貧窮的社會裡，不很需要他們吧。至于做籐工的則只五人，每月平均收入二元五角。各項職業中，收入最少的便是破竹的人。做這種工作的，不是年老衰弱的婦人，便是未及工作年齡的孩子。此外一般婦女亦把牠當作副業的。他們工作的代價很少，每月平均只得一元五角。（參看第十表）

沙南居民之職業及各類職業平均收入數(第十表)

職業種類	操業人數	百分比	每月總收入	每人每月平均收入
1. 鹽務	123	33.16	\$2475.00	\$19.18
2. 持艇	81	20.82	951.50	11.75
3. 田工	62	23.65	832.00	9.04
4. 商業	33	8.48	467.00	14.15
5. 航業	18	4.62	662.00	36.78
6. 傭工	10	2.57	160.00	16.00
7. 機器工人	7	1.81	325.00	47.85
8. 籐工	5	1.28	12.50	2.50
9. 建築	4	1.03	32.00	8.00
10. 縫紉	4	1.03	32.00	8.00
11. 接生婦	1	.25	16.00	16.00
12. 醒婆	2	.52	48.00	24.00
13. 破竹	3	.77	4.50	1.50
總數	389	100.00	\$6027.50	\$15.50

沙南居民各類職業說明及男女職業的分別

(第十一表)

I 各種職業的說略

(a) 鹽務

整個沙南社會中，操鹽業的共一百二十九人，為各種職業之冠。在這項職業中；有鹽商，二手，工頭，起鹽工人和鹽工會工作等分別。所謂鹽商，就是有股份在鹽船的。同時他又是鹽商所派出和沙南起鹽工人接洽的代表。二手是幫助鹽商的一個重要人物。工頭是直接管理起鹽工人的，他一方面受鹽商的命令，他方面監視起鹽工人的工作。起鹽工人是担鹽和磅鹽的。從上看來，可以知道鹽務職業之支配有如下圖的解釋：

鹽務→鹽商→二手→工頭→工人

(b) 掉艇


掉艇這種職業，是渡人過海和運輸貨物的。做這種職業的共計有八十一人。

(c) 田工

做田工的在沙南裡共計有九十二人，是各種職業中次多的。田工裏也有種種不同的工作，如割禾，插秧，取馬蹄(荸薺)和茨菇等等。

(d) 商業


做商業一項的共計三十三人，其商業的範圍包括賣食品，如米，菜，鹹魚，魚蝦，白鴿等，賣柴，賣雜貨，賣煤炭，賣糞，和經營水上酒樓(即紫洞艇)。這些商業通是小資本的，只有紫洞艇一類，資本




佃工在田裏取茨菇




甲 板 鹽 船




油 炸 船




貨 船



雷州或琼州鹽船



紫洞艇




東坡墟艇



樓船




沙南內河中之裝泥艇



船廠 (在河南岸)



厦 門 漁 船



西 樵 艇

大一點。這些紫洞艇並不是向沙南的人營業，乃是爲陸居的人在水上請宴或遊樂的。在沙南裏經營這種職業只有一家，可謂獨佔了。

(e)其他

他如操航業，僱工，機器工人，藤工，建築，縫紉，接生，破竹和醒婆各種職業的人數很少，而且在上章曾經說及和解釋，所以在這裏不再敘述了。

II 男女所操之職業不同

從上面所提出的各種職業中，幾乎可以分出男子的職業，和女子的職業，其最明顯的如操鹽務職業的共計一百二十九人統統是男子。由此可以看出在男性中心社會裡一切優先權利，只讓男子去獨享，女子無從分得。據我們調查中的觀察，沙南婦女的力量並不比男子有何差劣，而運鹽和担鹽的工作只任男子去幹的緣故，大概因爲這種職業是他們先祖的遺業，所以女子沒有機會去幹了。

掉艇和田工這種職業算是女子的職業了。在全數操掉艇職業的八十一人中，男子只佔十四人，女子則佔六十七人。這種職業很適宜于婦女，因爲她們可以把艇當作住所，當工作時可以帶同兒女去，一方面可以工作，同時可以兼顧兒女。況且艇裡存有家具和一切用品，於閒暇時可以在艇內如同在一所房屋裡做種種家庭工作，那麼她們工作時可以減輕顧慮家庭的責任了。

至於田工共有九十二人，其中七十九人是女子，男子只十三人。女子的數目六倍於男子。這種職業因爲是不用資本去經營的，而且又不需專門訓練，所以較爲適宜於婦女們。處在男重女輕的中國社會裡

，自然不肯費用金錢去培養家中的女兒媳婦，使她們得有專門學識或普通的常識，因此沙南的婦女只得向這條不用資本，不需專門技藝的職業路上跑了。商業一項裏有男有女，從(第十一表)我們調查的結果中可以知道在沙南操商業的人，男女的數目幾乎相等。全數三十三人中，男子十六人，女子十七人。上面已經說過：經營商業也不需要什麼大資本，設使你有三五塊錢亦可以開間小店，賣些餅餌和生果等，因此婦女們也有力量做商業哩。

其他如航業，機器，籐工，建築工人的職業全屬男性的。就上面所說的理由，可以知道這些工作要受過專門訓練才成，所以女子就沒有機會和能力去幹了。

僱工一項職業，是男女俱有的。但縫紉，接生和醒婆這幾種職業全屬女性的。幹這種職業的共有十人，佔全人數之百分五以下。這是很少的數目吧。破竹一項職業，在上章說過，人數本很多，但皆屬於副業，收入也不多；所以專從事于這種職業的，只有三個人。(參看第十一表)

沙南居民之職業種類(第十一表)

職業種類	操業人數				總數
	男		女		
	家長	其他	家長	其他	
鹽務					
鹽商	4	1			5
鹽工	3				3
鹽工頭	2				2
起鹽工人	59	56			115
鹽工會工作	4				4(129)
掉田	6	3	7	60	81
商工業	3	8	3	76	92
糧食					
賣米				1	1
賣菜	1			2	3
賣鹹魚				1	1
養魚蝦	2	5		3	10
養白鴿				1	1
賣柴				3	3
賣雜貨	3			4	7
賣煤炭	1	1			2
賣紫洞	1				1
紫洞艇	1	1		2	4(33)
其他					
航業	14	4			18
傭工	3	4		3	10
機器工人	5	2			7
藤工	2	3			5
建築	1	3			4
縫紉			2	2	4
接生			1		1
破竹			3		3
醒婆			1	1	2(54)
	117	96	17	159	
總數	213		176		389

家長及親屬收入能力的比較(第十二表)

在沙南裡，家長不是家庭經濟的唯一負擔者，因為在一個勞動的社會中，每一個人都要負起經濟責任，除非他是太老或太幼或殘廢的，不然，他必不能坐視他人流着汗來供養他。假如一家之中只有家長一人去工作，那麼這一家必有入不敷出之虞。為着生存的緣故，沙南每一個人都要從事生產的，無論他是妻子，媳或女，亦須一律工作，來減輕這個經濟的負擔，我們若想證明沙南的家庭不單是家長一人獨負經濟責任，最好就是把家長和其他親屬從事生產的人數和他們的收入量比較一下。在我們所調查的一百二十九家中，共計一百一十八個男女家長從事于生產，其他親屬則有二百四十五人（這數目幾乎兩倍于家長）從事于生產。換而言之，每家庭中除了家長之外，平均幾有兩人幫助負起經濟責任的。至于生產能力方面，則男家長平均每月收入量是二五·八三元；自然比其他親屬每人所收入的為數遙多，其他親屬如子女妻媳等每月平均收入量亦不亞於十元，其中又以子的收入量為較高；平均每月二〇·六八元。女家長的收入量則為九·七六元。從表面看來，男家長的收入固比其他親屬的收入高得很多；但這并不是因為男家長的生產能力比其他的人特別高，却是因為所操職業不同的緣故。在上節我們曾經討論過：沙南有種世襲的職業，單獨男子可以享受的，就是鹽業。根據我們的調查，男家長從事生產的九十七人中，便有七十二人是操鹽業的（參看第十一表）共佔全數百分之七十五。而且這種職業在沙南裡算是收入比較豐裕的。他如航業和機器工亦是男子的職業，而且收入最高（參看第十表）。因此我們可以決定男

家長收入比其他的人多，完全是因為職業的關係。

論及沙南男女的生產力，祇要曾經去過沙南的人，任誰都有一個深刻的印象，那就是沙南婦女的刻苦和耐勞。在他們的社會裡沒有一個婦女是閒居而無職業的，即在七十歲以上的老婆婆也尚以劈竹而助其生活。至于男子們倒不及婦女那樣勤勞。當我們行經沙南時，常看見三五男子坐在大樹下或門前，談談笑笑，或吹烟，或聚賭，像很幽閒的樣子。

再進一步看，沙南婦女所操職業多屬何種？和男子的生產力比較是怎樣？根據我們的調查，沙南操業的婦女共一百七十六人：內中掉艇的六十七人；做田工的七十九人，這兩項佔全數百分之八十三以上。由此可知大多數沙南婦女是掉艇和做田工的，（參看第十一表）。關於男女生產力方面的差異，我們可以拿家庭中男家長和兒子的生產能力與女家長，妻，女，媳等的生產力來作個比對。在表面上看來，男家長和兒子每月平均每人收入二〇・六八元至二五・八三元，而女家長，妻，女，媳等只收入九・七六元至一一・七〇元。比較起來，男子的生產力似乎兩倍於女子，但在上面我們已經屢次說過，沙南的男子在職業方面比婦女佔一個較便宜的位置，所以他們的收入自然多一點，并且婦女們除了在外面工作外，還要料理一切家務，因此他們的收入比男子要少，但是他們的生活，實在比男子忙碌，貧窮的社會裏，婦女們的責任是多麼大啊！

沙南家長及其親屬之收入數目(第十二表)

入息之來源	每月收入總數	生產人數	每月每人 平均收入	總數之比率
男家長	\$2505.44	97	\$25.83	41.57
女家長	205.00	21	9.76	3.40
子	1447.73	70	20.68	24.02
妻	774.90	68	11.40	12.86
女	351.33	35	10.04	5.62
媳	210.50	18	11.70	3.49
其他親屬	532.60	54	9.86	8.34
(男姪)	(109.00)	(8)	(13.62)	
(兄弟)	(106.25)	(9)	(11.88)	
(母)	(104.95)	(13)	(8.07)	
(姊妹)	(87.35)	(11)	(7.94)	
(姪婦)	(46.50)	(3)	(15.50)	
(男孫)	(22.80)	(2)	(11.40)	
(女孫)	(21.00)	(3)	(7.00)	
(祖母)	(9.25)	(2)	(4.62)	
(姪女)	(9.00)	(1)	(9.00)	
(嫂或弟婦)	(9.00)	(1)	(9.00)	
(嬸姆)	(7.50)	(1)	(7.50)	
總 數	\$6027.50	363	\$16.60	100.00

沙南一百二十九家的生產者與其收入量數

(第十三表)

計沙南的收入量，以家庭為單位，每月收入最少的為一元，最高的大約在一百一十元左右，每月平均收入為二十元至五十元的家庭數目最多，共六十一家，佔全家庭數(共百二十九家)百分之四十七·三，計二百五十三人，佔全人口數百分之四十一·〇。我們現在是以家庭為單位，不是以人口為單位，所以每月收入以由二十元至五十元的家庭為佔多數。從第十三表看來，收入在二十元以下的只十七家，佔全數家庭百分之一三·二。人口數為四十八人，佔全人口百分之七·九。收入超過五十元以上的共有五十一家，佔全家庭數百分之三九·五。人口數則為三〇八人，佔全人口數百分之五十·四。照上面的統計，可以知道除二十至五十元收入的家庭最多外，次多數的家庭是超過五十元的收入的。收入少於二十元之家庭則為數甚少。從這個調查我們可以下個結論，收入較豐裕的家庭，人口比較多；收入較少的家庭，人口比較少。換一句說，就是因為人口增加了，工作的人也增加，所以收入也較為豐裕一點。這大概因為處在勞働的社會裏，除了過老過幼和衰弱者外，人人都要工作才有飯吃的。所以一個十人的家庭當然比一個五人的家庭多些收入，尤其是在沙南的社會裏更為顯著。四五歲的女孩已開始學習破竹和掉艇，七八十歲的老翁老婦還須工作。當我們調查戶口的時候，往往見那七八十歲的老人，獨居小屋中靠着捕取小魚為食物，執取殘枝為燃料，或破竹賣給人家以維持生活，但間中也有由他們的兒女月中供給三數塊錢作補助費以度其殘年的。這可見沙南人獨立底生存的精神，不依靠強壯或別人的寄養，此種獨立志向比任

何地方也高些。現在我們對沙南居民下個結論，就是：「人口增加，生產人數也增加，因此家庭的收入比較豐裕一點」。(參看第十三表)

沙南一百二十九家家庭收入量(第十三表)

家庭收入	家庭數目	人 數	家庭數目 之百分率	全人口的 百分率
\$ 1— 9.99	6	10	4.6	1.7
10—19.99	11	33	8.6	6.2
20—29.99	18	71	13.9	11.7
30—39.99	29	121	22.5	19.9
40—49.99	14	61	10.9	10.1
50—59.99	9	51	7.0	8.4
60—69.99	14	76	10.9	12.4
70—79.99	7	46	5.4	7.5
80—89.99	9	60	7.0	9.8
90—99.99	6	37	4.6	6.0
100—109.99	4	32	3.1	5.3
110 以上	2	6	1.5	1.0
總 數	129	609	100	100

沙南一百二十九家之收入數目（第十四表）

從第十三表裡我們可以知道在沙南的情形是人口增加生產力也增加。現在且讓我們再進一步研究牠。從第十四表看來，每家每月平均的收入由五元，十五元，二十四元漸次增至百四十八元。而人口方面又由每家平均一·六六，三·四五，三·九四，四·一七逐漸增至八人。照這表（第十四表）的統計來看，除了有兩家每月平均收入為百四十八元而平均每家人口只三人外，其他的每家收入數目和人口數目恰成正比例。換言之，人口愈增，則收入亦愈多。但這表裡（第十四表）則有幾項是收入最高的家庭反而人口少。這却別有理由，那就是因為這兩個家庭裡生產的人都處在特殊的地位，他們是沙南唯一的鹽商的原故。他們的收入總比掉艇，小買賣，運輸等等的為高，因此成了特別的情形，和其他家庭因人口多而收入多的普通狀況就不同了。又從第十四表看來，每家平均人口是三·四五的，每月平均收入為十五元六角三分。每家平均人口是六·一六的，每月平均收入為九十元五角。每家平均八人的，每月平均收入為百零五元。這個人口增加而收入成為正比例的統計給我們證明在勞働社會中，人口增加的家庭，其收入也因之而增加的一條通則。

根據第十四表裏的統計，沙南一百二十九家，每月總收入為六千零二十七元五角；每家每月平均收入為四十六元六角五分，每人每月平均收入為九元八角八分，照這樣看來，他們的收入是僅足以餬口的。

沙南一百二十九家之收入數(第十四表)

家庭收入	家庭數目	每月總收入	每家每月平均收入	人數	每家平均數
\$1—9.99	6	\$34.50	\$5.75	10	1.66
10—19.99	11	172.00	15.63	38	3.45
20—29.99	18	444.00	24.66	71	3.94
30—39.99	29	911.00	32.80	121	4.17
40—49.99	14	599.00	43.00	61	4.35
50—59.99	9	467.00	51.88	51	5.66
60—69.99	14	873.00	62.35	76	5.42
70—79.99	7	522.00	74.55	46	6.55
80—89.99	9	746.00	82.88	60	6.56
90—99.99	6	543.00	90.50	37	6.16
100—109.99	4	420.00	105.00	32	8.00
110以上	2	296.00	148.00	6	8.00
總 數	123	\$6027.50	\$46.65	603	4.72
每人每月平均收入為\$9.48					
每家每月平均收入為\$46.65					

沙南居民總人口和生產人數的比較(第十五表)

在上表我們曾經下過一個結論，即是人口增加的家庭，收入也因之而增加。但是這裡很容易使我們發生疑問，因為人口增加的家庭中，必有太老和太幼，不能工作的。所謂人口增加收入亦增加的家庭，是由家庭中少數人的工作代價得來的，還是由多數人得來的呢？這是一個很大的疑問，這問題是牽涉到：「社會是多數人從事生產的，還是少數人從事生產的呢？」在理論方面來說，資本社會是少數人從事生產的，而勞動社會則是多數人從事生產。沙南是一個勞動社會，讓我們細心去研究一下。

沙南一百二十九家的人口總數是六百零九，而生產人數是三百八十九，佔全數三分之二，可以說沙南裡大多數人是從事于生產的。我們現在更從家庭收入量和每家平均生產人數比較來看，便可明瞭家庭收入是由多數人工作得來的。

在上面我們已經証明了家庭人口率和家庭收入率成爲正比例，現在我們又可以明白每家人口數和每家平均生產人數的比較，亦是成爲正比例，即是人口愈多的家庭，生產者的數目也愈多。(除了第十一，十二兩項特別情形，在上面說過外) 平均每家有 1.66 人的，有 1.16 人生產。平均有 4.35 人的，有 3 人生產。平均有 6.16 人的，有 5.4 人生產，由此類推，可見一斑了。我們更可以參看第四圖表，平均每家人口增加線和平均每家生產者增加線相較，除了一小部分是特別情形外，這兩線的高低處幾成一平行線，由此可以証明上表的結論不錯了。

說到家庭收入量和家庭生產者數目的問題，我們的答案；就是家

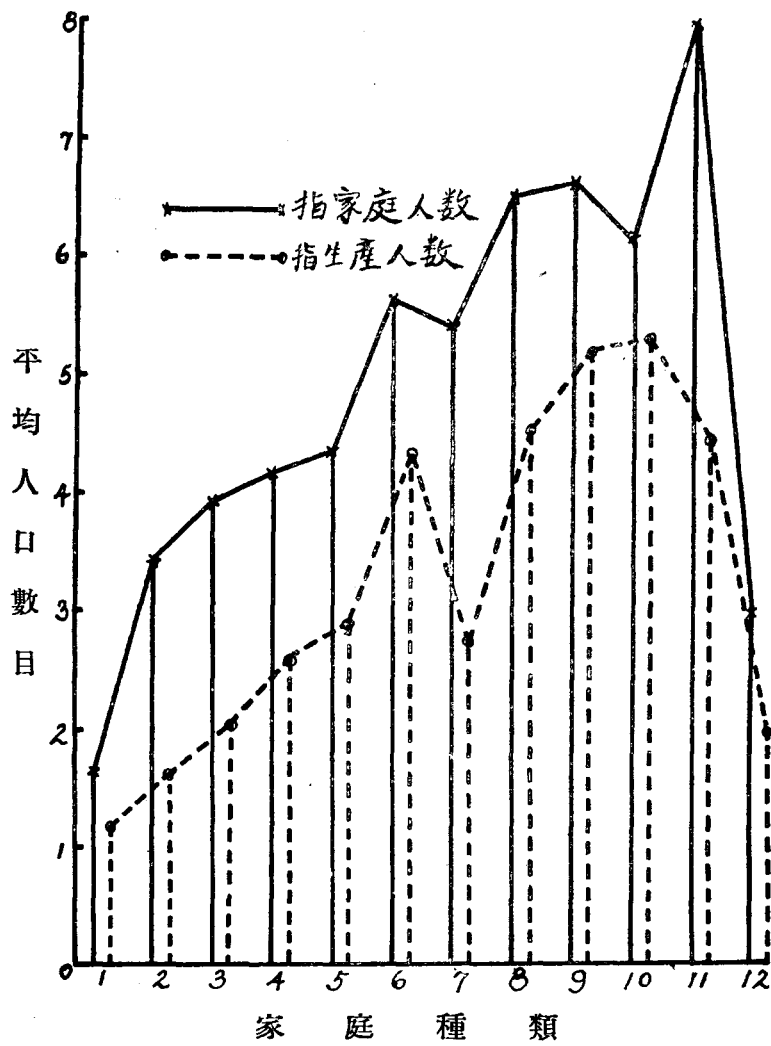
庭收入愈多的家庭，生產人數也較多。換言之，就是說家庭收入的豐裕是由于生產者人數較多的緣故。推廣的來說，就是沙南社會收入是由大多數人勞力所得的。從第十五表的統計看，平均收入為三二・八〇元的家庭，有二・六人是從事生產的；平均收入為九〇・五〇元的家庭，有五・四人從事生產。由此類推，可見家庭生產者的數目增加足以影響到收入的豐裕。（參看第十五表及第四圖）。

沙南居民之總人口與生產人數的比較(第十五表)

家庭收入	每類家庭數目	人數	生產人數	每家每月平均收入	每家平均人數	每家平均生產人數
\$1—9.99	6	10	7	\$5.75	1.66	1.16
10—19.99	11	38	18	15.63	3.45	1.63
20—29.99	18	71	37	24.66	3.94	2.05
30—39.99	29	121	76	32.80	4.17	2.62
40—49.99	14	61	41	43.00	4.35	2.92
50—59.99	9	51	39	51.88	5.66	4.33
60—69.99	14	76	38	62.35	5.42	2.71
70—79.99	7	46	32	74.55	6.55	4.57
80—89.99	9	60	47	82.88	6.66	5.22
90—99.99	6	37	32	90.50	6.16	5.33
100—109.99	4	32	18	105.00	8.00	4.50
110 以上	2	6	4	148.00	3.00	2.00
總數 平均	129	609	389	46.65	4.72	3.01

第四圖

每類家庭平均人口及平均生產人數的比較



沙南一百二十九家每月生活消費支配

(第十六表)

I 沙南家庭所支出的實情

在一個細小而貧窮的社會裡，一切生活都是簡單的。因此消費的節目也很有限，我們所調查的沙南就是這樣的一個社會了。全沙南共一百二十九家，把他們消費的種類分別起來，大概可有衣，食，住，燃料，嗜好，稅捐，教育，雜項，及意外費等九種。雜項方面所包含的也是很有限，因為貧苦的沙南人，只要求得他們日常生活中所需要的便已夠了，那裡再有奢望呢？

衣食住三項中，沙南人最講求的便是食，對於衣服方面，他們是不甚理會的。只要身體不至曝露使得，所以消費不多。至於他們住屋的租金是很少的，和城市不同。他們的燃料就是柴薪和火水油兩種。嗜好一項，包含紙烟，鴉片烟和賭博，但吸鴉片的人為數甚少。普通多是吸紙烟的，至於賭博則沙南人多有這種嗜好，不過這一項的消費是很難得正確數目的。稅捐一項是指一部分地稅，警費，民團費，碼頭費和船牌費等，其中以碼頭費和船牌費所用的較大。教育費一項，自然是指沙南人供給兒女讀書的費用，那裏有兩間學校：一是嶺南大學青年會所辦的義學，一是鹽工會撥款創設的學校，因此在他們教育費方面，不用負着重大的責任。雜項一類，包含一切以上沒有列入的各種消費。最後還有意外費，包括所有不時之需的，例如喪事，疾病，嫁娶，生產，做壽等費用。但在這表裏沒有把牠列入，因為沒有實定的消費，不能和經常費并列。

參看第十六表我們便可以知道各家對於各項消費的實數，假如想得更詳細的情形，可以考察每家或每人每月平均消費和各項平均消費，在一百二十九家庭中，平均每家有四·七二人的，每人每月平均支出六·六五九元，那麼每家每月平均支出數是三一·四二元了。在這個數目裏當以食一項的消費最多，共一九·五〇元。其次是嗜好，佔五·二二元；再其次是衣，佔二·〇九元。此外雜項佔二·〇七元，燃料佔一·五五元，教育佔·四八元，稅捐佔·三二元，租項佔·一九元，就整個消費而論，雜費佔數極少，可見沙南人生活程度的低下，但是最值得我們注意的，便是嗜好一項所消費的數目這樣大，大概因為沙南人有紙烟的嗜好，不論男女，幾乎每一個人都有這種嗜好的，他們一天吸幾分錢，似乎為數很少，但總計起來，我們便找出一個很大的數目來了；況且沙南的男子又是好賭的，所以這項的消費也不少。

II 沙南家庭收入和各項消費的比較

從各種收入數量不同的家庭，來看他們對於各項消費的數額，便知道沙南人的消費是跟着收入豐裕而增加還是跟着人口的增加來增加呢；現在把各項的消費對於家庭的收入和人口增加的關係寫在下面：

(a) 衣——衣服一項的消費，最大的是每月平均六·四八元。計消費此數的家庭，平均每月收入在八十至八九·九九元，平均每家有六·六六人。每月收入最多的家庭，入量是一一〇元，但平均每月衣服的消费只一·八七五元，這大概因為他們的人口較少，每家平均只得三人。由此可見衣服的消费是根據于家庭人口的增加與否，而不在乎收入的多寡。參看第十六表，我們更可以得到明顯的証據。

(b) 食——食一項的消費，更足以證明是因人數增加而增加的。

平均有一至二人的家庭，每月消費為三·六五八元。平均有三至四人的家庭，每月消費十一至十四元。平均有四至五人的家庭，消費十六至十九元。平均有五至六人的家庭費消，二十二至二十三元。平均有六至八人的家庭，消費三十一至三十六元。至于收入的增加對於食的消費，沒有什麼關係，試看收入一百一十元的家庭，每月食的消費不過十一元，但收入一百至一〇九·九九元的家庭，每月食的消費是三六·七七元，超過前者三倍以上。收入九十至九九·九九元的家庭，食的消費是三二·二三元，由此可以知道食的消費不是根據于收入多寡而是根據于人口的多寡哩。

(c)租——沙南人所住的屋都是很簡陋的，貧富相差不遠。人口的增加對於這項的消費也沒多大的影響，他們不會因為收入增加了或人口多了而去租一間較為寬大和安適的住所。他們的住屋無論是自家的或租賃的，一經住下，便不容易遷出，所以連着幾代都是住在那裏的。

(d)燃料——燃料一項的消費，除了很少數的家庭是用過二元至三元之外，其餘的家庭都是少過二元的，這種消費各家相差不遠，略略跟着人口的增加而增加些少。

(e)嗜好——這項的消費也是跟着家庭人口數目增加而增加的，即如平均有六至八人的家庭，嗜好的消費總在八元以上至二十一元餘，六人以下的家庭，則消費在六元以下。

(f)稅捐——稅捐的消費，為數甚少，每家均在一元以下，人口的增加和收入的多少對於這項是沒有什麼關係的。

(g.)教育——教育費一項，除了少數家庭用過一元以外，其餘都是少過一元的，由這點可知道沙南人對於教育的缺乏，雖然平均有八

人的家庭，也不過每月用•五六二五元作教育費；他們的生活程度亦可想見了。

(h)雜項——雜項的消費，各家都是差不多的，并不因為收入的增加而增加，人口數目的增減也不過有很少的影響吧。

根據上面所討論的，我們知道無論收入多少的家庭，對於各項的消費都是相差不遠的。其中只有食一項的消費稍為相差得大一點。但通通是因為家庭人數增加了而消費也隨之而增加的。這種情形，可表現出勞働社會裡的人；一切的消費都是標準化的，和資本社會大大不同了。資本社會的消費，多是跟着收入的多寡而定的，就是說富豪的家庭比貧寒的家庭的各項消費相差得很遠的。（參看第十六表）

每家每月生活費用支配表(第十六表)

收入等級	家庭數目	每家平均人數	每月每家各項平均支出：										每家支出之平均		
			衣	食	租	燃料	嗜好	稅捐	教育	雜項	總平均				
\$1—9.99	6	1.66	\$1.133	\$8.638	\$1.25	\$1.375	\$1.11	\$1.11	\$1.11	\$1.11	\$1.11	\$1.11	\$1.11	\$1.11	\$6.166
10—19.99	11	3.45	.664	12.860	.136	1.129	.400	.293	.118	1.109	1.109	1.109	1.109	1.109	16.629
20—29.99	18	3.94	1.750	14.070	.194	1.160	1.330	.261	.111	1.436	1.436	1.436	1.436	1.436	20.805
30—39.99	29	4.17	1.052	16.066	.068	1.330	4.143	.232	.0258	1.728	1.728	1.728	1.728	1.728	24.640
40—49.99	14	4.35	1.479	17.270	.377	1.918	6.150	.325	.681	3.008	3.008	3.008	3.008	3.008	30.700
50—59.99	9	5.66	2.506	22.630	---	1.700	3.055	.338	.463	1.871	1.871	1.871	1.871	1.871	32.660
60—69.99	14	5.42	1.797	22.517	.119	1.707	5.921	.200	.739	2.425	2.425	2.425	2.425	2.425	35.420
70—79.99	7	6.55	2.600	32.085	.321	1.657	13.730	.778	.185	2.387	2.387	2.387	2.387	2.387	53.670
80—89.99	9	6.66	6.430	31.724	.5236	2.200	8.944	.655	2.750	2.385	2.385	2.385	2.385	2.385	56.660
90—99.99	6	6.16	3.575	32.230	.166	1.916	9.750	.600	.500	3.500	3.500	3.500	3.500	3.500	52.240
100—109.99	4	8.00	6.000	36.770	---	3.574	21.750	.275	.5625	4.410	4.410	4.410	4.410	4.410	73.350
110以上	2	3.00	1.875	11.000	.315	1.450	1.750	.310	1.000	2.500	2.500	2.500	2.500	2.500	20.500
每家平均		4.72	2.090	19.500	.130	1.550	5.220	.390	.480	2.070	2.070	2.070	2.070	2.070	31.420
每人平均			.443	4.130	.039	.329	1.105	.0684	.110	.435	.435	.435	.435	.435	6.659

每家每月生活費用的百分比（第十七表）

沙南一百二十九家的消費百分率中，以食一項的消費佔最高率。在統計中這項費用最低的佔全消費百分之五十·一四，最高的則佔百分之七七·〇九，平均為百分之六二·〇五。其次是嗜好費，最高的佔百分之二九·六五，最低的佔百分之二·四一，平均數為一六·六一。再其次的是衣服費，最高的佔百分之三一·六四，最低的佔百分之二·一六，其平均數為六·六七。再次的是雜項，最高的百分之三一·六六，最低的佔百分之四·二八，平均為六·五九。再次的是燃料費，最高的佔百分之七·〇七，最低的佔百分之三·〇九，平均為四·九四。再次的是教育費，最高的佔百分之四·九四，最低的佔百分之無，平均得百分之一·五二。再次的是稅捐，最高的佔百分之一·五八，最低的佔百分之·三七，平均得百分之一·〇三。各項消費中佔百分率最低的是租項，最高的不過百分之一·五四，最低的則為百分之零，平均只得百分之·五九。

若專根據上面的統計，則沙南一百二十九家的生活的情況，似不算得是極苦的。計他們日常生活必需品即如食物，衣服，房租，燃料等費用共佔百分之七四·二五，其中食費佔六二·〇五。他們的生活費裏，除了必需的消費百分之七十四·二五外，還有百分之二五·二五是他們的教育費，娛樂費，社交費，生死嫁娶等費用。這個數目雖然不算得多，但他們亦可以有些少享受的能力哩。現在把沙南的生活程度和各國工人費用的分配來比較一下，便知道沙南人的生活從百分比來看，沒有特別的差異。

一九一一年各國食品費所佔收入的百分數：(註)。

北平	沙南	法國	英國	比國	德國	美國	澳大利
70.0	62.05	59.7	57.0	56.9	54.4	53.7	36.0

從這表看來，可見沙南人對於食物費的百分比數，較低於北平，對於其他各國相差的數目(除了澳大利)亦不是很大。

自一九一四年以來，英國勞工部對於工人的生活費，有一個規定的分配。這個分配和沙南人的各項費用分配情形，除了食物費百分之六二·〇五大約相同外，其餘多是不相符的，計那分配的百分率如下：食物費百分之六十；租百分之十六；衣服費百分之十二；燃料費百分之八；雜費百分之四。這幾項消費中，沙南的租佔百分之五九；衣服費佔百分之六，比上面的分配少得多，燃料費祇佔百分之五，亦比上面的分配少，祇有雜費一項是百分之六，比上面的分配為多。

(參看第十七表)

根據上面的百分來比較，便覺得沙南人比他國工人的生活，似不算得怎樣苦，就單從雜費一樣看，我們便知道沙南人的收入，除了必需品的消費外，還有盈餘的來作其他消費，但是把兩地人民生活費的實數來比較時，必須十分審慎，因為兩種人民的生活程度，社會情形，經濟情形，物價和工資的高低，都是不一致的。況且所用去研究的方法不同，時間不同，亦有很大影響的，所以取各國情形來比較，不過是片面的，以表明各國各地生活費分配的情形吧。

(註)參考：陶孟和著北平生活費之分析第四十三頁

每家每月生活費用百分比(第十七表)

收 入 組	每 類 百 分 比										總 數
	衣	食	租	燃料	嗜好	稅捐	教育	雜項			
\$1—9.99	2.16	59.33	4.05	6.08	18.11	.81	—	9.46			100.00
10—19.99	3.94	77.09	.82	6.78	2.41	1.58	.71	6.57			100.00
20—29.99	7.93	67.61	.93	5.61	9.08	1.26	.53	7.05			100.00
30—39.99	4.27	65.18	.98	5.40	16.81	.94	.11	7.01			100.00
40—49.99	6.44	56.24	1.23	6.24	16.77	1.06	2.22	9.80			100.00
50—59.99	7.95	69.31	—	5.20	9.35	1.04	1.42	5.73			100.00
60—69.99	5.07	68.56	.34	4.82	16.71	.96	2.09	6.85			100.00
70—79.99	4.84	59.78	.60	3.09	25.59	1.45	.35	4.30			100.00
80—89.99	11.74	59.99	.95	3.95	18.07	1.18	4.94	4.28			100.00
90—99.99	6.84	61.70	.82	3.67	18.66	1.15	.96	6.70			100.00
100—109.99	8.18	50.14	—	4.37	29.65	.37	.77	6.02			100.00
110 以上	9.15	53.66	1.54	7.07	8.53	1.51	4.88	13.66			100.00
總入息平均	6.67	62.05	.59	4.94	16.61	1.03	1.52	6.59			100.00

全沙南住屋和艇的價值 (第十八表)

據我們所調查，沙南人對於租項的消費是特別少的，其中大概有相當的理由吧。沙南人居處的地方可分屋，水棚，和艇三種。屋，有些是先祖遺下的，有些是自己購置或自己建造的，更有些是每年用幾塊錢向人家租來的。因為沙南在廣州市中不算是塊值錢的地方，所以地主也不把牠看重。假如廣州市繁盛中心轉近了沙南，那麼沙南的地價也必增高，而屋租的問題亦必有變更了。水棚，是每年交兩三塊錢給地主租來的，只有上蓋權，而沒有地產權，因為沙南近水一帶地產，完全屬於少數地主所有的。艇，多是沙南人自己購置，用來營業和輸運的。間亦有由先祖遺下的，這是他們的物業，不用担負租項。據我們調查的結果，全沙南一百二十九家，岸上屋共七十一間，水棚八十九間，艇七十八隻，合計二百三十八間，平均每家幾有兩間。

沙南的艇，棚和屋的價值問題，實在又是沙南產業問題中的重要部分，計岸上屋平均每間價值一百九十九元八角，合計七十一間，共值一萬四千一百八十五元八角。水棚每間約值一百三十九元一角，八十九間共值一萬二千三百七十九元九角。艇平均每隻值九十七元六角一分。七十八隻共值七千六百一十三元五角八分。總計起來，屋，棚和艇共值三萬四千一百七十九元二角八分。這個數目就是沙南一百二十九家人的物業價值。平均起來，每家約有二百六十五元的財產。

(參看第十八表)

全沙南住屋及艇價值表(第十八表)

種類	數目	每間或每隻價值	總共價值
岸上屋	71	\$ 199.80	\$ 14185.80
水棚	89	\$ 139.10	\$ 12379.90
艇	78	\$ 97.61	\$ 7613.58
		合共價值.....	\$ 34179.28

沙南一百二十九家每月生活費用總數表

(第十九表)

根據每月收入的多寡，我們可以把沙南一百二十九家分配起來。收入量為一元至九元九角九分的共六家，其收入總數為三十四元五角，支出總數為三十七元。收入量為十元至十九元九角九分的共十一家，其收入總數為一百七十二元，支出總數為一百八十二元九角，以上各家，都是入不敷出的。此外收入量為二十元至二十九元九角九分的共十八家，其收入總數為四百四十四元，支出總數為三百七十四元五

角。收入量為三十元至三十九元九角九分的共二十九家，其收入總數為九百一十一元，支出總數為七百一十四元八角。收入量為四十元至四十九元九角九分的共十四家，其收入總數為五百九十九元，支出總數為四百三十元。收入量為五十元至五十九元九角九分的共九家，其收入總數為四百六十七元，支出總數為二百九十四元。收入量為六十元至六十九元九角九分的共十四家，其收入總數為八百七十三元，支出總數為四百九十六元。收入量為七十元至七十九元九角九分的共七家，其收入總數為五百二十二元，支出總數為三百七十五元七角。收入量為八十至八十九元九角九分的共九家，其收入總數為七百四十六元，支出總數為五百零一元。收入量為九十元至九十九元九角九分的共六家，其收入總數為五百四十三元，支出總數為三百一十三元四角五分。收入量為一百元至一百零九元九角九分的共四家，其收入總數為四百二十元，支出總數為二百九十三元四角。收入量為一百一十元以上的共二家，其收入總數為二百九十六元，支出總數為四十一元。照以上的計算，除了十七家是入不敷出的以外，其餘一百十二家都是有盈餘的。若以全沙南為單位，則每月收入總數為六千零二十七元五角，支出總數為四千零三十五元七角五分。各項每月的總消費為衣二百七十元一角九分；食二千五百一十五元五角五分；租二十四元七分；燃料二百元四角；嗜好六百七十三元四角；稅捐四十一元七角一分；教育六十一元四角二分；雜項二百六十七元一分，把收入總數和支出總數相比較，則全沙南每月除生活費外，尚餘一千九百九十一元七角五分。但在這第十九表裡我們沒有提到意外費，若把意外費列入，相信不獨沒有剩餘的款項，而且恐怕會有不足的憂慮哩。（參看第十九表）

沙南一百二十九家每月生活費用總數表(第十九表)

收入組	收入總數	家庭數目	每類每月費用總數									支出總數
			衣	食	租	燃料	嗜好	稅捐	教育	雜項		
\$ 1—9.99	\$ 34.5	6	\$.80	\$ 21.95	\$ 1.50	\$ 2.25	\$ 6.70	\$.30	\$ —	\$ 3.50	\$ 37.00	
10—9.99	172.0	11	7.20	141.00	1.50	12.40	4.40	2.90	1.30	12.20	182.90	
20—29.99	444.0	18	29.70	253.20	3.50	21.00	34.00	4.70	2.00	26.40	374.50	
30—39.99	911.0	29	30.52	465.92	2.00	38.60	120.15	6.74	.75	50.12	714.60	
40—49.99	1,99.00	14	27.71	241.84	5.28	26.85	72.10	4.55	9.55	42.12	430.00	
50—59.99	467.00	9	23.37	203.77	—	15.30	27.50	3.05	4.17	16.84	294.00	
60—69.99	873.00	14	25.17	315.25	1.67	23.90	82.90	2.80	10.35	33.96	496.00	
70—79.99	522.00	7	18.20	224.60	2.25	11.60	96.15	5.45	1.30	16.15	375.70	
80—89.99	746.00	9	58.32	285.52	4.74	19.80	80.50	5.90	24.75	21.47	501.00	
90—99.99	543.00	6	21.45	193.40	1.00	11.50	58.50	3.60	3.00	21.00	313.45	
100—109.99	420.00	4	24.00	147.10	—	14.30	87.00	1.10	2.25	17.65	293.40	
110 以上	296.00	2	3.75	22.00	.63	2.90	3.50	.62	2.00	5.60	41.00	
總數	6027.50	129	270.19	2515.55	24.07	200.40	673.40	41.71	61.42	267.01	4035.75	

沙南家庭中的意外用費（第二十表）

意外的費用，既不能作一定的預算，也不能限其需要的時候。意外事情的種類非常複雜，而其發生却又非常的沒有定時。所以，如要找一個固定的意外費用數目，實在是很難的事。故此這裡所說的都是些平日紀錄起來的最普通的幾類，作一個大概的統計罷了。根據調查所得，意外費用的種類約有喪事，疾病，婚姻，生產，和做壽五種。關於喪事一項，共有八宗，共費了款項一千二百三十元，平均每宗約費銀一百五十三元七角五分；疾病十三宗，共費了一千六百五十五元，平均每宗約費銀一百二十七元三角；婚姻十五宗，共費銀一萬零一百五十元，平均每宗約費銀六百七十六元六角六分；生產六宗，共費一百七十元，平均每宗二十八元三角三分；做壽二宗，共費一百二十元，平均每宗約費銀六十元。計上面五項的意外事，共四十四宗，共費了一萬三千三百二十五元。這些事件既屬沒有時間限制的意外事，所以很難斷定每月需要多少，不過，現在我們假定這四十四宗的意外事情，是在一年之內發生的，（四十四宗意外事在一年內也不算多）。那麼，這一萬三千三百二十五元的意外費的負擔，要由沙南人一年內負擔着了。這數目平均每月沙南要負擔一千一百一十元零五角。那麼，統共全沙南每月的剩餘款祇得一千九百九十一元七角五分，倘若加上一千一百一十元的意外費，這樣，每月剩餘的實數僅得八百八十元罷了。如果再遇着其他的意外事，那麼，這區區的八百八十元也是難於保留的。所以我們說，全沙南的收入實在僅能應付支出，由此又可得一種證明。（參看第二十表）

意外用費表(第二十表)

類 別	數 目	款 項	平 均
喪 事	8	\$ 1230.00	\$ 153.75
疾 病	13	1655.00	127.30
婚 姻	15	10150.00	676.66
生 產	6	170.00	28.33
做 壽	2	120.00	60.00
總 數		13325.00	

沙南一百二十九家每月平均收入與支出的 比對 (二十一表)

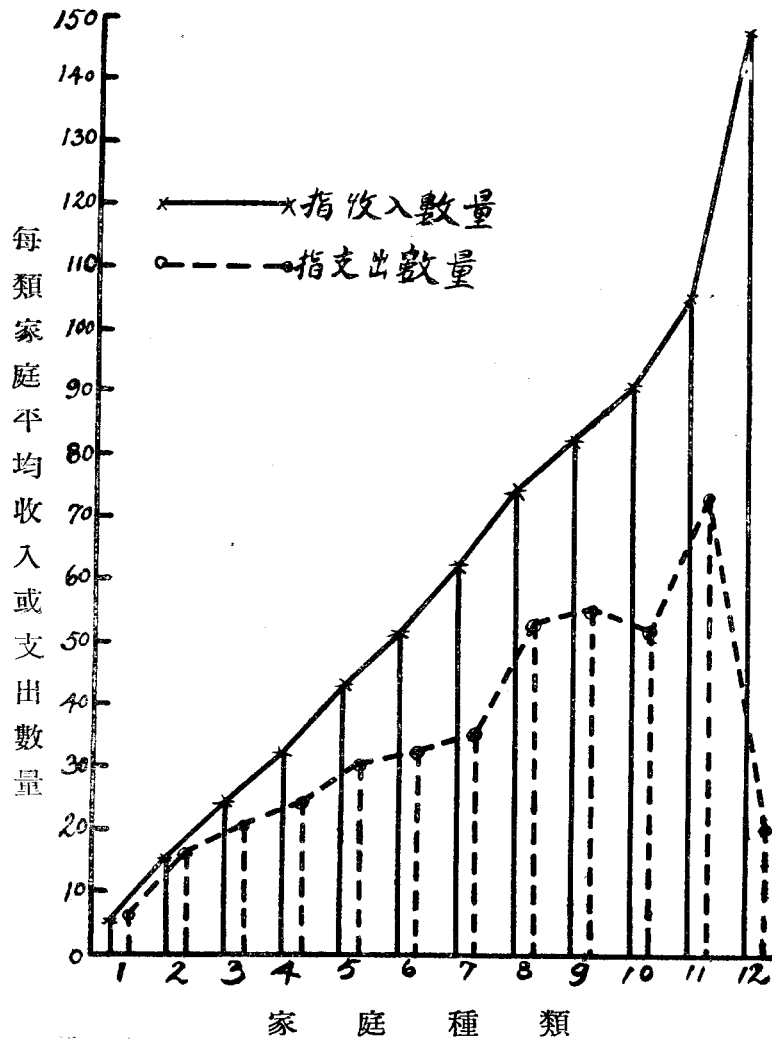
假如想知道某個社會裏頭的生活程度的高低，最好的方法便是把該社會內的人民的收入和支出做個比對，如果收入能夠供應一切日常的必需品之外，還有餘資做其他的娛樂的，那麼，這種生活可算得頗高；如果收入的僅能維持日給，而無餘資作娛樂費用的，這便是處在低的生活程度了；又如果收入竟然不能應付必需品的支出，這簡直是貧困的生活程度了。所以如欲研究沙南社會到底是屬於那一種社會，當看其收入和支出量的相抵而定。

現在根據第二十一表研究其收支狀況如下：每月收入五元七角五分，而支出六元一角六分的家庭共有六家，這樣的收支比對起來，便是支出超過收入了。別有十一家每月收入一十五元六角三分，而支出一十六元六角二分的，那麼這十一家也是入不敷出的貧困之家了。此外每月收入二十四元六角六分，而支出二十元零八角的有十八家；每月收入三十二元八角，而支出二十四元六角四分的有二十九家；每月收入四十三元，而支出三十元零七角的有十四家，每月收入有五十一元八角八分，而支出三十二元六角六分的有九家；每月收入六十二元三角五分，而支出三十五元四角二分的有十四家；每月收入七十四元五角五分，而支出五十三元六角六分的有七家；每月收入八十二元八角八分，而支出五十五元六角六分的有九家；每月收入九十元零五角，而支出五十二元二角四分的有六家，每月收入一百零五元，而支出七十三元三角五分的有四家；每月收入一百四十八元，而支出二十元零五角的僅得兩家。那麼，根據上面的計算，一百二十九家之中，除却十

七家是入不敷出之外，其餘的一百一十二家都是有些盈餘的。至於這十七家的不敷之數，每月每家不敷支的還不能超過一元，其餘有盈餘的家庭，其盈餘之數，大概每月每家是從三元八角六分至一百二十七元五角；盈餘之多寡，依着收入之多少而續增，這樣，平均每家收入為四十六元六角五分，支出為三十一元四角二分，互相比對起來，平均每月每家可盈餘一十五元二角三分。倘若以全沙南為一單位而論，全沙南人的總收入為六千零二十七元五角，總支出為四千零三十五元七角五分(參觀十九表)。兩數比對，全沙南每月總有一千九百九十一元七角五分的剩餘款項。不過這裏所謂的日常必需品的消費，祇是指衣，食，租，燃料，嗜好，稅捐，教育，和雜項而言，意外費沒有包含的，倘若列入意外費一項在裏面，恐怕不特沒有盈餘，還怕有不足之虞呢。所以實實在在而論，全沙南的生活程度，正是處在入僅敷出的界線罷了。換言之，他們的收入；僅足以餬口，沒有盈餘，也沒有閒錢去尋求什麼娛樂的。(參觀第二十一表及第五圖)

第 五 圖

沙南一百二十九家每月平均收入與支出的比較



沙南一百二十九家每月平均收支比對表

(第二十一表)

收入等級	家庭數目	每家每月 平均收入	每家每月 平均支出	差上或盈餘
\$ 1—9.99	6	\$ 5.75	\$ 6.16	\$ —(.41)
10—19.99	11	15.63	16.62	—(.99)
20—29.99	18	24.66	20.80	3.86
30—39.99	20	32.80	24.64	8.16
40—49.99	14	43.00	30.70	12.30
50—59.99	9	51.88	32.66	19.22
60—69.99	14	62.35	35.42	26.93
70—79.99	7	74.55	53.66	20.89
80—89.99	9	82.88	55.66	27.22
90—99.99	6	90.50	52.24	38.26
100—109.99	4	105.00	73.35	31.65
110 以上	2	143.00	20.50	122.50
總收入之平均	120	46.65	31.42	15.23
每人平均		\$ 9.88	\$ 6.66	\$ 3.22

十八個沙南家庭的債項(第二十二表)

關於沙南人的負債問題，依照調查者的經驗而言，這實在是一件很難解決的事情，因為大多數的人對於欠債一事，總不願對外人告訴的，因此往往難得着真實的結果。所以對於這點調查很形欠缺，現在祇從調查所得的一部分說說吧。計此次所得知的欠債家庭有十八家，共欠債的總數為三千零六十五元，平均每家欠債為一百七十元零二角七分。這一點調查不是表示沙南人的全部債項，祇是一部分的欠債數目罷了。

沙南的生活狀況，是入僅敷出的，所以普通的人家，實在沒有什麼餘資借給他人的。因此借債的事，在沙南便成為問題了。解決這個問題的方法就是做月會，這樣可以互相幫助，彼此移寬就緊，以濟急需，做月會的方法，參觀沙南的會社的一章便可知其詳了。

沙南十八家欠債表(第二十二表)

欠債家庭數目	債 項 總 數	平均每家欠債
18	\$ 3065	\$ 170.27

沙南的教育統計 (第二十三表)

沙南村裏有兩間義學，一間是沙南的鹽商抽捐設辦的，另一間是嶺南大學的方社創辦的，名曰方社學校，近年來這間方社學校完全由嶺南大學的青年會接辦了。第一間是完全六年級的小學，所以所收的費用比較第二間多一點。第二間祇是三年級的初小，費用也比較便宜。此外，沙南因為位處嶺南大學對面，而嶺南內設立的平民義學也不少，所以祇要沙南的兒童有空閒，即使沒有錢也可以得受教育的機會。沙南教育的機會大概是。

沙南人受教育的人數和程度，據調查所得，畧如下述：現在小學校念書的男子有五十人，女子有二十五人，合共有七十五人，佔全人口(六百零九人)的百分之十二·三。此外還有不少從前曾經入學識字的年齡較長的男子有八十二人，女子有十八人，合共一百人，佔全人口的百分之十六·四。若以全沙南人為一單位論，那麼，合計識字的成年者和正在小學校裡受教育的未成年者，男子共有一百三十二人，佔全男子人口(二百七十七人)的百分之四十七·六五；女子共有四十三人，佔全女子人口(三百三十二人)的百分之十二·九五；男女合計的總數為一百七十五人，佔沙南全人口的百分之二十八·七四。這個數目似覺很少，但是比諸普通勞働社會的教育情形，而特別是其他的羣民的情形，沙南也可謂不落後了。

沙南居民教育程度表(第二十三表)

受 教 育 程 度	人 數		總 數
	男	女	
現在普通小學讀書者	50	25	75
從前曾經入學識字者	82	18	100
總共受教育人數	132	43	175
百 分 比	47.65	13.95	28.74

(全沙南人數共609人，其中男子277，女子332)

沙南居民的疾病狀況 (第二十四表)

關於沙南居民的健康情形，在一九三二年內調查得的結果是有病症三十五種，病人數目為一百一十三人，佔全人口(六百零九人)的百分之十八·五五。這三十五種的疾病之中，可概括為十二大類，如眼病，耳聾，啞，流鼻涕，心臟腸胃病，皮膚濕毒病，潺弱病，神經病，腦病，腳氣病，殘廢病，其他種種。在這十二類的疾病中，最普遍的是眼病，染此者有二十四人，佔病人總數的百分之二十一·二三，當全人口的百分之三·九四；其次普遍的是潺弱病，染此者有二十人，佔病人總數的百分之十七·七，當全人口的百分之三·二八；再其次普遍的是皮膚濕毒病，染此者凡十七人，佔病人總數的百分之十

五·零四，當全人口的百分之二·七九。這三種疾病之所以成爲最普遍的原故有二：第一，因爲這些貧苦人家的食品所包含的滋養料太少，不足以營養強健的體魄，爲着這個營養不足的原故，於是有不少的人沾了潺弱病，即使能夠幸免於沾染此病，而營養不足的體格，常常容易受各種病菌的侵害，於是便有各種其他的疾病的產生。第二個原因是他們的衛生常識的欠缺，一切飲食起居皆不識講究清潔，而他們日常所用的水的源頭是海水，海水許多時是不潔的，尤其是近在村邊的，不斷地有很多不潔的東西混入裏面，他們用之以充飲料和洗澡。好在中國人的食品都是熟食的，這樣可以幫助殺菌，不致生病，但是洗澡常多用冷水的，這些充滿微菌的海水，於是令他們發生眼病和各種皮膚濕毒病。還有一層，他們既不識提防於前，更不能補救於後，如一家人之中，有人染了眼病或皮膚病，他們不特不知道怎樣料理，而且任從這個有病的人和其他的家人共同公用着一條洗面或洗身毛巾，這樣促成病菌的傳染更加便利。

除了這三類最普遍的疾病外，心臟腸胃病也頗厲害，染此病者有十三人，佔病人總數的百分之十一·五，當全人口的百分之二·一四；腳氣病也頗多，大概因爲他們所住的地方太低濕和太少日光的原故。其餘各類疾病的數目，都算很少。

總而言之，沙南居民的健康情形，比諸其他內地的村鄉當然不算太壞，但是較諸其他社會，就是落後了。例如眼病和皮膚濕毒病，假如他們是比較有點衛生智識，便曉得怎樣提防和撲滅了，所以我們以爲一般熱心平民教育者，不欲教育他們則已，如欲教育他們，第一件事就是要教他們曉得一些最普通的衛生常識。

沙南居民疾病表 (第二十四表)


疾病之種類	人數	病人總數之百分比	居民總數之百分比	疾病之種類	人數	病人總數之百分比	居民總數之百分比
眼病	21	21.23	3.94	腦	1	0.88	0.104
失明	2			腳	11	9.78	1.81
耳聾	2	1.77	.33	氣	3	2.65	.49
喉痛	1	.88	.164	其他	(14)	12.39	2.30
流涕	1	.88	.164	病	5		
心臟腸胃等病	(13)	11.50	2.4	背	1		
肚痛	2			食	1		
胃痛	2			食	1		
氣喘	1			病	1		
心	1			病	1		
生	1			病	1		
咳	1			病	1		
嗽	1			病	1		
痔	1			病	1		
內痔	1			病	1		
吐血	1			病	1		
皮膚濕毒等病	(17)	15.04	3.79	病	113		
皮膚病	11			病	35種		
風濕	2						
生瘡	2						
鬼風	1						
手	1						
遊	20	17.70	3.28				
經	6	5.30	.98				



沙南方社學校員生



方社學校之二學生



岸上住屋的門前



沙南近海的水棚